

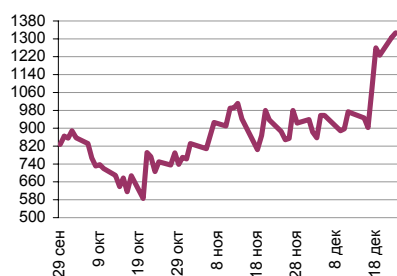
Ежедневный обзор финансовых рынков

ОГЛАВЛЕНИЕ

КОРОТКО О ГЛАВНОМ

КОРОТКО О ГЛАВНОМ	1	Валютный рынок
ВАЛЮТНЫЙ РЫНОК	2	На рынке евро-доллар без изменений в преддверии Рождества.
РУБЛЕВЫЕ ДОЛГИ	3	Денежный рынок Банкам предстоит вернуть крупную сумму, однако стоит ли драматизировать ситуацию?
Новости	4	
ИТОГИ ТОРГОВ ЗА ДЕНЬ	5	

Ликвидные активы банков в ЦБ, млрд. руб.



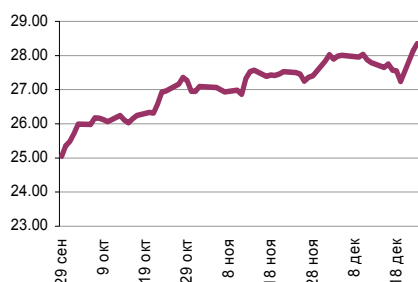
Источник: ЦБ РФ, Банк Спурт

Индикаторы	Сегодня	Изменения	
		за день	за неделю
EUR/USD	1.3990	-0.0025	0.05
Нефть Brent, IPE	41.45	-5.80%	-10.69%
S&P 500	871.63	-1.83%	-0.92%
Libor(6M) (%)	1.83	-0.02	-0.39
MOSPRIME(3M) (%)	22.00	0.00	0.17
UST10 (%)	2.17	0.06	-0.40
RusGLB30	85.50	0.00	3.88
Доллар (ТОМ)	28.35	0.22	0.70
Евро (ТОМ)	39.66	0.46	2.61
Индекс РТС	657.15	3.62%	0.76%
Индекс ММВБ	633.63	3.53%	2.11%
ЗВР (млрд. долл)	435.40		-1.60
Денежная база узкое опр. (млрд. руб)	4193.60		2.60

ВАЛЮТНЫЙ И ДЕНЕЖНЫЙ РЫНКИ

Валютный рынок (евро-доллар на FOREX):

Курс рубль-доллар



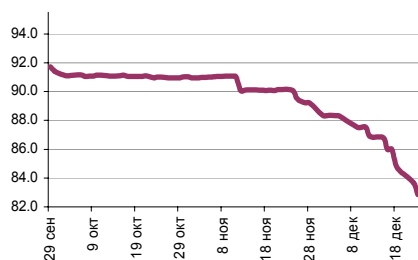
Источник: ММВБ, Банк Спурт

Евро по итогам вчерашнего дня практически не изменился по отношению к доллару, сложившись около 1,40.

Активность стремительно падает в то время, как западные страны готовятся встречать Рождество.

Мы полагаем, что сегодня курс евро существенно не изменится по отношению к доллару вновь. В среднесрочной перспективе у нас негативный взгляд на евро. В долгосрочной – позитивный.

Индекс рубля к корзине валют (50% \$, 50% €)



Источник: Банк Спурт

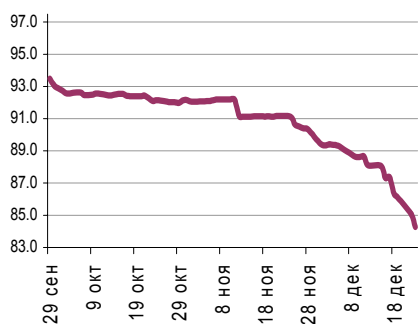
Денежный рынок:

Сумма остатков средств на корсчетах и депозитах выросла на 20,6 млрд. рублей по итогам вчерашнего дня, составив 1 326,5 млрд. рублей.

Мы не склонны драматизировать тот факт, что на этой неделе ожидается возврат в бюджет и Банку России около 400 млрд. рублей по полученным ранее кредитам; также не пугает нас предстоящая уплата НДС с акцизами и налога на прибыль.

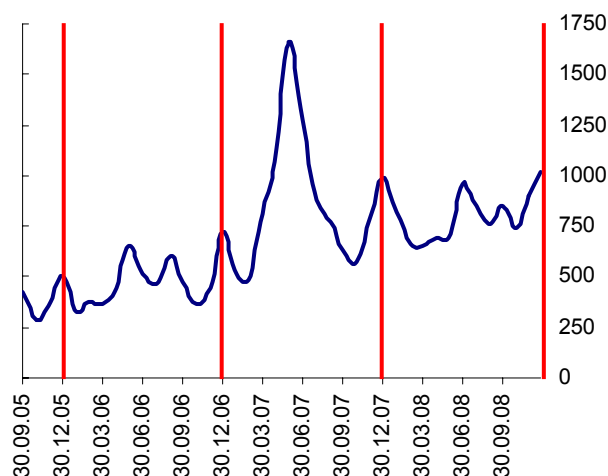
Конечно, сейчас ситуация принципиально иная, чем ранее. По сути, все деньги на корсчетах и депозитах – заемные. Но, даже несмотря на этот факт, мы не ждем серьезного падения уровня банковской ликвидности до Нового Года. Вспомним, что происходило на стыке предыдущих годов:

Индекс рубля к корзине валют (0,55 \$, 0,45 €)



Источник: Банк Спурт

Корсчета+депозиты



Источник: Банк России, Банк Спурт

НОВОСТИ

Первые "боевые" торги свободными договорами на электроэнергию и мощность (СДЭМ) прошли сегодня на российской бирже Арена по цене 132.000-136.000 рублей за лот базового контракта для европейской зоны рынка, что учитывает цену мощности в 100.000-140.000 рублей за мегаватт, сказал Рейтер глава биржи Сергей Трофименко. "Торги состояли из трех аукционов, было продано 6.000 лотов. Цена мощности получилась достаточно низкой - 100.000-140.000 рублей за мегаватт", - сказал он. Всего было заключено 44 сделки и продано 2.000 мегаватт мощности в обеих зонах - Европе и Сибири. На торгах было зарегистрировано 74 участника - генерирующие и энергосбытовые компании. Всего было подано 834 заявки.

Агентство по страхованию вкладов (АСВ) РФ выбрало Морской банк для оздоровления небольшого проблемного банка Тарханы. "Банк готов взять под свой контроль Губернский банк Тарханы и начать процедуру оздоровления", - цитируется в сообщении Морского банка председатель совета директоров и президент Владимир Тарачев.

Президент США Джордж Буш еще не решил, когда просить Конгресс "распечатать" вторую часть средств пакета помощи финансовой системе (TARP) общим объемом \$700 миллиардов, однако скорее всего, средства понадобятся уже к февралю, сказал пресс-секретарь Белого дома Тони Фратто. По его словам, президент примет решение исходя из нужд программы и советов министра финансов США Генри Полсона. Однако не исключено, что в Конгресс пойдет уже не Буш, а Барак Обама.

Две гигантские панды с багажом из китайских хлебцев, свежего бамбука и запаса таблеток от укачивания готовятся во вторник совершить перелет из китайского города Чэнду на Тайвань самолетом, специально прибывшим за ними с острова в понедельник. Туань Туань и Юань Юань, чьи имена, произнесенные вместе, означают "единство", станут второй попыткой Китая совершить жест доброй воли в отношении своего политического соперника. Пекин уже один раз предлагал Тайваню принять в подарок гигантских панд - в 2006 году в рамках кампании по "задабриванию" Тайбэя после десятилетий "бряцания оружием". Однако тогдашний президент острова жест отклонил.

Источник: Рейтер

Итоги торгов за день

ЕТС

Инструмент	Ср-взв	Изм ср-взв	Open	Close	Объем торгов
EUR_TODTOM	0.0108	0.01300	0.0035	0.0035	4 647 699 968
EURRUB_TOD	39.7472	39.66100	39.51	39.8	92 599 000
EURRUB_TOM	39.7246	39.62000	39.6125	39.66	608 468 992
USD_TODTOM	0.0101	0.01500	0.004	0.0041	6 779 700 224
USDRUB_TOD	28.269	28.08250	28.08	28.3651	1 434 961 024
USDRUB_TOM	28.3099	28.08500	28.085	28.35	5 048 246 784

ГЦБ

Инструмент	Оборот	Срвзв цена	Изм срвзв	Дох срвзв	Кол сделок	Доразмещ
SU25057RMFS9	192 895 877	96.83	0.53	10.96	16	0
SU25059RMFS5	128 417 953	88.34	0.44	13.17	146	0
SU46002RMFS0	111 065 390	91.01	-0.77	12.41	12	0
SU26199RMFS8	92 221 488	83.77	0.27	12.28	15	0
SU46003RMFS8	63 659 188	98.75	-0.02	11.60	1	0
SU25061RMFS1	26 222 440	92.96	0.04	11.93	32	0
RU000A0JQ144	16 317 448	95.97	0.17	8.75	4	0
XS0114288789	6 423 000	101.86	-0.14	7.19	48	0
SU25060RMFS3	312 177	99.10	0.00	8.68	2	0
RU000A0JNPJ7	304 500	70.00	-1.00	16.54	1	0
SU27026RMFS2	3 999	99.97	1.20	6.30	1	0
Итого	637 848 604				284	

Региональные долги

Инструмент	Оборот осн	Ср-взвеш цена	Изм ср-взвеш	Кол сделок	Оборот РПС	Оборот РЕПО
ВоронежОб2	103 672 200	97.76	-0.24	24	19 700 000	0
ВолгогрОб7	70 777 500	88.47	-3.53	11	0	227 060 000
МГор50-об	60 285 740	86.36	-2.92	38	0	0
Мос.обл.4в	43 484 580	97.03	-0.58	21	0	63 514 300
ЯрОбл-06	32 184 340	85.50	0.50	1	0	0
Магадан-07	22 500 000	90.00	10.00	1	0	12 900 200
Якут-07 об	21 426 910	65.83	0.00	6	2 197 500	28 486 150
ЛипецкОбл5	8 499 150	85.00	-14.99	1	0	33 504 900
Мос.обл.8в	311 804	67.49	1.23	3	24 905 600	342 710 800
Мос.обл.6в	0	0.00	0.00	0	0	674 241 300
0	0	0.00	0.00	0	0	0
0	0	0.00	0.00	0	0	0
0	0	0.00	0.00	0	0	0
0	0	0.00	0.00	0	0	0
Итого	425 000 200			161	61 367 490	1 753 452 000

Корпоративные долги

Инструмент	Оборот осн	Ср-взвеш цена	Изм ср-взвеш	Кол сделок	Оборот РПС	Оборот РЕПО
Трансмаш-2	220 240 900	96.47	-0.53	4	220 296 000	0
ТрансКред3	106 599 700	100.47	5.61	10	90 734 750	156 998 900
ВТБ - 5 об	103 895 100	98.52	-0.15	9	211 926 500	69 327 920
ВТБ-ЛизФ02	99 881 180	97.21	-0.29	10	0	0
ЛукойлЗобл	97 320 180	84.32	1.61	7	0	0
ТКФинанс 2	97 000 000	100.00	0.00	2	0	0
ТГК-10 об2	81 215 950	98.33	-0.18	31	274 690 000	71 240 410
ВТБ-ЛизФ01	79 851 790	97.75	0.22	7	0	988 346 900
ГАЗПРОМ А4	77 240 220	97.51	1.13	66	0	0
ЮТК-04 об.	48 237 240	91.52	-0.01	6	109 191 100	53 566 320
ДМЦЕНТРоб1	45 852 520	46.30	-0.70	3	53 840 160	45 830 760
ВТБ - 6 об	44 138 000	97.41	-0.09	14	370 424 000	51 369 960
ТМК-03 обл	34 187 240	82.88	-0.79	5	0	30 939 000
ВТБ24 03	33 416 620	98.34	0.34	9	127 657 000	24 972 550
ИжАвто 02	32 380 230	57.82	13.88	11	29 510 000	9 711 120
Возрожд 01	31 677 180	77.28	-1.40	11	105 010 000	0
Русфинанс3	28 923 510	91.81	0.31	14	21 808 000	24 488 640
АИЖК 2об	27 295 400	95.77	0.47	4	25 866 000	0
ГидроОГК-1	17 338 060	73.51	0.32	14	161 700 000	41 877 550
Топкнига-2	17 102 390	76.00	15.00	5	77 713 440	0
ОГК-2 01об	16 250 540	78.89	0.31	6	0	276 472 600
Мечел 2об	12 330 000	68.50	-1.49	3	0	43 108 100
Система-01	10 052 350	98.50	0.07	9	49 250 000	25 057 710
РЖД-05обл	7 543 061	99.91	0.04	12	0	871 789 200
МОЭК-01	6 984 550	98.37	-0.51	4	0	117 862 200
Итого	1 984 551 000			1591	4 665 462 000	7 046 321 000

Акции

Инструмент	Оборот осн	Ср-взвеш цена	Изм ср-взвеш	Кол сделок	Оборот РПС	Оборот РЕПО
ГАЗПРОМ ао	9 484 629 000	108.49	4.37%	65 352	343 303 600	8 611 519 000
Сбербанк	3 937 038 000	22.51	2.67%	42 444	57 743 590	3 030 088 000
ЛУКОЙЛ	2 732 017 000	985.48	6.03%	30 300	63 954 150	2 058 976 000
Роснефть	1 424 925 000	107.34	4.25%	15 142	3 653 416	1 778 430 000
ГМКНорник	1 270 262 000	1746.33	4.67%	16 052	65 276 760	1 644 935 000
Сургнфгз	771 887 400	17.046	5.98%	8 275	2 328 170	2 042 774 000
ВТБ ао	515 456 100	0.0323	1.53%	6 648	63 276 820	976 143 700
ПолюсЗолот	514 950 400	729.98	0.68%	14 919	1 314 530	46 609 180
Уркалий-ао	461 218 800	52.48	4.89%	13 028	616 345	86 424 040
Итого	23 257 450 000			296 478	680 623 100	44 844 140 000

Источник: ММВБ

[Вернуться к оглавлению](#)

Управление Казначейства АКБ «Спурт»

Директор Казначейства
+7 843 291 50 02**Шайхутдинов Кирилл Владимирович**
kirill@spurtbank.ru

Отдел торговых операций на финансовых рынках

Долговые инструменты, МБК, валюта
+7 843 291 51 41**Шамарданов Адель Ильич**
ashamardanov@spurtbank.ru

Отдел доверительного управления

Начальник отдела
+7 843 291 50 29**Хайруллин Айбулат Рашитович**
aybulat@spurtbank.ru

Отдел анализа финансовых рынков

Старший аналитик
+7 843 264 48 63**Галеев Тимур Равилевич**
tgaleev@spurtbank.ru

Отдел расчетов и корреспондентских отношений

Зам. Директора Казначейства. Начальник отдела
+7 843 291 50 60**Угарова Татьяна Алексеевна**
tugarova@spurtbank.ruВалютные корр. счета
+7 843 291 50 61**Журавлев Сергей Александрович**
sjouravlev@spurtbank.ruРублевые корр. счета
+7 843 291 50 62**Лаврова Жанна Юрьевна**
jlavrona@spurtbank.ruБэк-офис МБК
+7 843 291 50 64**Сафина Гузелия Зиннуровна**
gsafina@spurtbank.ruSWIFT
+7 843 291 50 66**Анцис Рузалия Рашитовна**
rancis@spurtbank.ruРасчеты РКЦ
+7 843 291 50 65**Каштанова Валентина Ефимовна**
vkashtanova@spurtbank.ru

Настоящий информационный обзор рынка ценных бумаг содержит оценки и прогнозы Управления Казначейства Акционерного коммерческого Банка «Спурт» (открытое акционерное общество) (далее – «Банк») касательно будущих событий и/или действий, перспектив развития ситуации на рынке ценных бумаг, вероятности наступления определенных событий и совершения определенных действий на рынке ценных бумаг. Инвесторы не должны полностью полагаться на оценки и прогнозы, содержащиеся в настоящем обзоре, так как фактическое положение дел на рынке ценных бумаг в будущем может отличаться от прогнозируемых результатов по многим причинам.

Настоящий информационный обзор не является офертой - предложением купить или продать какие-либо ценные бумаги или связанные с ними финансовые инструменты либо принять участие в какой-либо стратегии торговли. Описание любой компании или компаний, или их ценных бумаг, или рынков, или направлений развития, упомянутых в данном обзоре, не предполагают полноты их описания. Представленная информация и мнения не были специально подготовлены для конкретной операции любых третьих лиц и не представляют детальный анализ конкретной ситуации, сложившейся у третьих лиц.

Информация и заключения, изложенные в настоящем обзоре, не заменяют независимую оценку инвестиционных потребностей и целей какого-либо лица.

Данный обзор может использоваться только для информационных целей. Цитирование или использование всей или части информации, содержащейся в настоящем отчете, допускается только с прямо оговоренного разрешения Банка.